

Langanesbyggð

Ársreikningur
2009

Langanesbyggð
Fjarðarvegur 3
680 Þórshöfn

Kt. 420369-1749

Efnisyfirlit

Áritun sveitarstjóra og sveitarstjórnar	3
Áritun óháðs endurskoðanda og skoðunarmanna	4
Rekstrarreikningur	5
Efnahagsreikningur	6
Sjóðstreymisyfirlit	8
Skýringar	9

Áritun sveitarstjóra og sveitarstjórnar


Ársreikningur Langanesbyggðar er gerður í samræmi við sveitarstjórnarlög, lög um ársreikninga, reglugerð um bókhald og ársreikninga sveitarfélaga og auglýsingar félagsmálaráðuneytisins um reikningsskil sveitarfélaga.

Rekstrartekjur sveitarfélagsins á árinu námu 581,4 millj. kr. samkvæmt ársreikningi fyrir A og B hluta, en þar af námu rekstrartekjur A hluta 419,5 millj. kr. Álagningarhlutfall útsvars var 13,28% sem er lögbundið hámark. Álagningarhlutfall fasteignaskatts í A-flokki var 0,40% en lögbundið hámark þess er 0,625% með álagi. Í B-flokki var álagningarhlutfallið 1,32% sem er lögbundið hlutfall og í C-flokki var álagningarhlutfallið 1,65% sem er lögbundið hámark með álagi. Rekstrarniðurstaða sveitarfélagsins, samkvæmt ársreikningi A og B hluta, var neikvæð sem nam 41,8 millj. kr., en rekstrarniðurstaða A hluta var neikvæð sem nam 34,7 millj. kr. samkvæmt rekstrarreikningi. Eigið fé sveitarfélagsins í árslok 2009 nam 381,3 millj. kr. samkvæmt efnahagsreikningi fyrir A og B hluta, en eigið fé A hluta nam 436,1 millj. kr.

Ársreikningur Langanesbyggðar fyrir árið 2009 er gefinn út hinn 11. maí 2010 og er á þeim degi tilbúinn til afgreiðslu í sveitarstjórn í samræmi við ákvæði 72. gr. sveitarstjórnarlaga nr. 45/1998.

Langanesbyggð, 11. maí 2010

Sveitarstjóri:


Sveitarstjóri
Langanesbyggðar

Ársreikningur Langanesbyggðar fyrir árið 2009 hefur hlotið afgreiðslu sveitarstjórnar í samræmi við samræmi við 72. gr. sveitarstjórnarlaga og er staðfestur og áritaður við síðari umræðu í sveitarstjórn.

Langanesbyggð, maí 2010

Sveitarstjórn:

Áritun óháðs endurskoðanda og skoðunarmanna

Til sveitarstjórnar Langanesbyggðar.

Inngangur

Við höfum endurskoðað meðfylgjandi ársreikning Langanesbyggðar fyrir árið 2009. Ársreikningurinn hefur að geyma áritun sveitarstjórnar, rekstrarreikning, efnahagsreikning, yfirlit um sjóðstreymi, upplýsingar um helstu reikningsskilaaðferðir og aðrar skýringar.

Ábyrgð stjórnenda á ársreikningnum

Stjórnendur eru ábyrgir fyrir gerð og glöggri framsetningu ársreikningsins í samræmi við lög um ársreikninga. Ábyrgðin felur í sér að skipuleggja, innleiða og viðhalda innra eftirliti sem varðar gerð og glögga framsetningu ársreikningsins, sem er í meginatriðum án verulegra annmarka, hvort sem er vegna sviksemi eða mistaka. Ábyrgð stjórnenda nær einnig til þess að beitt sé viðeigandi reikningsskilaaðferðum og mati miðað við aðstæður.

Ábyrgð endurskoðanda

Ábyrgð okkar felst í því álitum sem við látum í ljós á ársreikningnum á grundvelli endurskoðunarinnar. Endurskoðað var í samræmi við alþjóðlega endurskoðunarstaðla. Samkvæmt þeim ber okkur að fara eftir settum siðareglum og skipuleggja og haga endurskoðuninni þannig að nægjanleg víska fáiast um að ársreikningurinn sé án verulegra annmarka.

Endurskoðunin felur í sér aðgerðir til staðfestingar á fjárhæðum og öðrum upplýsingum í ársreikningnum. Val endurskoðunaraðgerða byggist á faglegu mati endurskoðandans, þar með talið á þeirri hættu að verulegir annmarkar séu á ársreikningnum, hvort sem er vegna sviksemi eða mistaka. Við áhættumatið er tekið tillit til þess innra eftirlits sem varðar gerð og framsetningu ársreiknings, til þess að skipuleggja viðeigandi endurskoðunaraðgerðir, en ekki til þess að gefa álit á virkni innra eftirlits sveitarfélagsins. Endurskoðunin felur einnig í sér mat á þeim reikningsskilaaðferðum og matsaðferðum sem stjórnendur nota við gerð ársreikningsins sem og mat á framsetningu

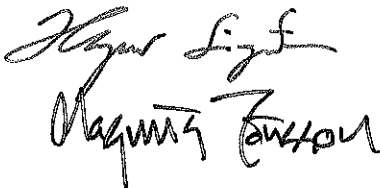
Við teljum að við endurskoðunina höfum við aflað nægilegra og viðeigandi gagna til að byggja álit okkar á.

Álit

Það er álit okkar að ársreikningurinn gefi glögga mynd af rekstri sveitarfélagsins á árinu 2009, fjárhagsstöðu þess 31. desember 2009 og breytingu á handbæru fé á árinu 2009 í samræmi við lög um ársreikninga.


Egilsstöðum, 11. maí 2010

KPMG hf.



Við undirritaðir kjörmir skoðunarmenn Langanesbyggðar höfum yfirfarið ársreikning sveitarfélagsins fyrir árið 2009. Leggjum við til að ársreikningurinn verði samþykktur.

Langanesbyggð, 11. maí 2010



Rekstrarreikningur ársins 2009

	Skýr.	A hluti		A og B hluti	
		Ársreikningur	Áætlun	Ársreikningur	Áætlun
Rekstrartekjur					
Útsvar og fasteignaskattar	4	169.471.570	166.660.000	168.556.935	165.660.000
Framlög Jöfnunarsjóðs	4	139.899.801	125.096.000	139.899.801	125.096.000
Aðrar tekjur	4	110.116.146	109.615.000	272.902.276	263.302.000
		<u>419.487.517</u>	<u>401.371.000</u>	<u>581.359.012</u>	<u>554.058.000</u>
Rekstrargjöld					
Laun og launatengd gjöld	5	230.954.666	220.727.000	309.012.067	298.994.000
Annar rekstrarkostnaður	6	178.035.202	148.330.000	225.689.415	179.750.000
		<u>408.989.868</u>	<u>369.057.000</u>	<u>534.701.482</u>	<u>478.744.000</u>
Rekstrarniðurstaða án afskrifta, fjármunatekna og fjármagnsgjalda		10.497.650	32.314.000	46.657.530	75.314.000
Afskriftir	9	19.077.006	18.354.000	41.399.051	40.593.000
Rekstrarniðurstaða án fjármuna- tekna og fjármagnsgjalda		(8.579.356)	13.960.000	5.258.479	34.721.000
Fjármunatekjur og (fjármagnsgjöld)	7	(26.166.947)	(31.737.000)	(56.773.806)	(65.267.000)
Hlutdeild minnihluta í afkomu undirfyrirtækja		0	0	(868.405)	0
Tekjuskattur		0	0	10.548.859	0
Rekstrarniðurstaða	14	<u>(34.746.303)</u>	<u>(17.777.000)</u>	<u>(41.834.873)</u>	<u>(30.546.000)</u>

Efnahagsreikningur

		Eignir			
		A hluti		A og B hluti	
	Skýr.	2009	2008	2009	2008
Fastafjármunir					
Varanlegir rekstrarfjármunir:					
Fasteignir		404.977.754	402.590.264	489.996.574	518.680.514
Veitur, hafnir og gatnakerfi		64.775.646	26.717.025	319.546.372	285.622.554
Vélar, tæki og áhöld		14.278.409	19.023.758	14.278.409	19.023.758
	9	484.031.809	448.331.047	823.821.355	823.326.826
Áhættufjármunir og langtímakröfur:					
Stofnframlög og eignarhlutir					
í félögum	10	107.905.873	107.905.873	124.332.688	56.332.688
Langtímakröfur	11	0	3.787.980	0	3.787.980
Langtímakröfur á eigin fyrirtæki	12	3.378.842	6.086.844	0	0
		111.284.715	117.780.697	124.332.688	60.120.668
Fastafjármunir		595.316.524	566.111.744	948.154.043	883.447.494
Veltufjármunir					
Birgðir	3	2.783.874	1.527.587	2.928.122	1.724.960
Skammtímakröfur:					
Óinnheimtar skatttekjur	13	16.657.282	15.626.316	16.657.282	15.626.316
Næsta árs afborganir langtíma- krafna á eigin fyrirtæki	12	3.233.340	12.574.597	0	0
Næsta árs afborganir annarra krafna	11,13	3.787.980	3.337.426	3.787.980	3.337.426
Skammtímakröfur á eigin fyrirtæki		213.800.611	184.463.121	0	0
Aðrar skammtímakröfur	13	101.374.330	49.681.567	108.030.731	57.361.616
Handbært fé.....	3	8.583.197	111.238.397	8.649.179	111.301.709
Veltufjármunir		350.220.614	378.449.011	140.053.294	189.352.027
Eignir samtals		945.537.138	944.560.755	1.088.207.337	1.072.799.521
Eignir utan efnahagsreiknings	3				

31. desember 2009

Eigið fé og skuldir					
Eigið fé	Skýr.	A hluti		A og B hluti	
		2009	2008	2009	2008
Eiginfjárreikningur	14	436.109.741	470.856.044	381.292.404	423.127.277
Skuldbindingar					
Lífeyrisskuldbinding	15	21.610.000	22.419.000	21.610.000	22.419.000
Tekjuskattsskuldbinding.....		0	0	0	10.548.859
		21.610.000	22.419.000	21.610.000	32.967.859
Langtímaskuldir					
Skuldir við lánastofnanir	16	335.324.672	249.082.552	565.495.498	518.869.540
Skammtímaskuldir					
Skuldir við lánastofnanir		13.659.099	0	13.659.099	0
Skuldir við eigin fyrirtæki		51.339.907	121.693.747	0	0
Næsta árs afborganir langtímaskulda	16	26.820.077	20.874.823	43.666.814	36.695.838
Aðrar skammtímaskuldir		60.673.642	59.634.589	62.483.521	61.139.007
		152.492.725	202.203.159	119.809.434	97.834.845
Skuldir og skuldbindingar samtals		509.427.397	473.704.711	706.914.933	649.672.244
Eigið fé og skuldir samtals					
		945.537.138	944.560.755	1.088.207.337	1.072.799.521
Skuldbindingar utan efnahagsreiknings					
	18				

Sjóðstreymisýfirlit árið 2009

	Skýr.	A hluti		A og B hluti	
		Ársreikningur	Áætlun	Ársreikningur	Áætlun
Rekstrarhreyfingar					
Niðurstaða samkvæmt rekstrar- reikningi	14	(34.746.303)	(17.777.000)	(41.834.876)	(30.546.000)
Rekstrarliðir sem hafa ekki áhrif á fjárstreymi:					
Afskriftir	9	19.077.006	18.354.000	41.399.051	40.592.000
Hagnaður af sölu rekstrarfjármuna		0	0	(15.889.591)	(17.700.000)
Verðbætur og gengismunur		23.117.562	18.838.000	43.408.076	37.256.000
Breyting á lífeyrisskuldbindingu	15	(365.363)	0	(365.363)	0
Tekjuskattskuldbinding, breyting		0	0	(10.548.859)	0
Niðurfærsla eignarluta í félögum		0	0	4.000.000	0
Veltufé frá rekstri		<u>7.082.902</u>	<u>19.415.000</u>	<u>20.168.438</u>	<u>29.602.000</u>
Breytingar á rekstrartengdum eignum og skuldum:					
Birgðir, hækkun		(1.256.287)	0	(1.203.162)	0
Óinnheimtar skatttekjur, hækkun		(1.030.966)	0	(1.030.966)	0
Aðrar skammtímakröfur, hækkun		(51.692.763)	0	(50.669.115)	0
Skammtímaskuldir, hækkun		1.039.049	0	1.344.509	0
Breyting á rekstrartengdum eignum og skuldum		<u>(52.940.967)</u>	<u>0</u>	<u>(51.558.733)</u>	<u>0</u>
Handbært fé (til) frá rekstri		<u>(45.858.065)</u>	<u>19.415.000</u>	<u>(31.390.296)</u>	<u>29.602.000</u>
Fjárfestingarhreyfingar					
Fjárfesting í varanlegum rekstrarfjármunum	9	(57.852.768)	(82.100.000)	(72.991.224)	(101.900.000)
Seldir varanlegir rekstrarfjármunir		3.075.000	0	46.987.234	45.700.000
Keyptir eignarhlutir í félögum		0	0	(72.000.000)	0
Langtímakröfur, breyting	11	3.337.426	0	3.337.426	0
Langtímakröfur á eigin fyrirtæki, breyting	12	13.659.870	14.908.000	0	14.908.000
Fjárfestingarhreyfingar		<u>(37.780.472)</u>	<u>(67.192.000)</u>	<u>(94.666.564)</u>	<u>(41.292.000)</u>
Fjármögnunarhreyfingar					
Tekin ný langtímalán		90.000.000	60.000.000	90.000.000	60.000.000
Afborganir langtímalána	16	(22.540.795)	(22.054.000)	(79.811.133)	(94.610.000)
Greiðslur vegna lífeyrisskuldbindingar.....	15	(443.637)	0	(443.637)	0
Skuldir við lánastofnanir, breyting.....		13.659.099	0	13.659.099	0
Viðskiptastaða eigin fyrirtækja, breyting.....		(99.691.330)	(51.378.000)	0	0
Fjármögnunarhreyfingar		<u>(19.016.663)</u>	<u>(13.432.000)</u>	<u>23.404.329</u>	<u>(34.610.000)</u>
Lækkun á handbæru fé		(102.655.200)	(61.209.000)	(102.652.530)	(46.300.000)
Handbært fé í ársbyrjun		111.238.397	111.238.000	111.301.709	111.301.000
Handbært fé í árslok		<u>8.583.197</u>	<u>50.029.000</u>	<u>8.649.179</u>	<u>65.001.000</u>

Skýringar

1. Upplýsingar um sveitarfélagið

Langanesbyggð er sveitarfélag á Norðausturlandi og var fjöldi íbúa þess 519 þann 1. desember 2009. Skrifstofa sveitarfélagsins er að Fjarðarvegi 3.

Fjallað er um grundvallarþætti stjórnslu og starfsemi sveitarfélaga í sveitarstjórnarlögum nr. 45/1998.

2. Grundvöllur reikningsskilanna

Ársreikningur Langanesbyggðar árið 2009 hefur að geyma ársreikning fyrir þær rekstrareiningar sem falla undir A hluta starfsemi sveitarfélagsins og samantekinn ársreikning fyrir alla starfsemi þess, þ.e. A og B hluta, sbr. 60. gr. sveitarstjórnarlaga, nr. 45/1998.

Til A hluta telst starfsemi sem að hluta eða öllu leyti er fjármögnuð með skatttekjum. Hér er um að ræða Aðalsjóð, en auk hans Eignasjóð og Þjónustumiðstöð. Til B hluta teljast fjárhagslega sjálfstæð fyrirtæki sem að hálfu eða meirihluta eru í eigu sveitarfélagsins, en rekstur þessara fyrirtækja er fjármagnaður með þjónustutekjum. Fyrirtæki sem falla undir B hluta starfsemi sveitarfélagsins eru Hafnarsjóður, Vatnsveita, Fráveita, Félagslegar íbúðir, Fræ ehf. og Dvalarheimilið Naust.

Ársreikningurinn er gerður samkvæmt kostnaðarverðsreglu og í samræmi við sveitarstjórnarlög, lög um ársreikninga nr. 3/2004 reglugerð um bókhald og ársreikninga sveitarfélaga nr. 944/2000 og auglýsingar félagsmálaráðuneytisins um reikningsskil sveitarfélaga. Ársreikningurinn byggir í meginatriðum á sömu reikningsskilaaðferðum og árið áður.

Stöður í efnahagsreikningi milli rekstrareininga í A hluta og viðskipti milli þeirra eru felld út í ársreikningi A hluta. Í samanteknum ársreikningi fyrir A og B hluta eru felldar út stöður í efnahagsreikningi og viðskipti milli allra rekstrareininga sveitarfélagsins. Af viðskiptum milli rekstrareininga sveitarfélagsins má nefna álagða fasteignaskatta, húsaleigu Eignasjóðs og önnur innbyrðis viðskipti vegna kaupa á vöru og þjónustu.

3. Mikilvægar reikningsskilaaðferðir

Reikningsskilaaðferðum sem settar eru fram hér á eftir hefur verið beitt með samræmdum hætti á öllum þeim tímabilum sem birt eru í ársreikningnum.

a. Innlaun tekna

Skatttekjur eru færðar til tekna við álagningu þeirra en til lækkunar er færð reiknuð niðurfærsla vegna óinnheimtra skatttekna. Til skatttekna heyra útsvar, fasteignaskattur og framlag úr Jöfnunarsjóði sveitarfélaga, auk annarra tekna sem hafa ígildi skatta, svo sem lóðarleiga.

Tekjur af sölu þjónustu og vöru eru færðar þegar afhending hefur farið fram og kröfuréttur myndast.

Áfallnar vaxtatekjur eru færðar til tekna í samræmi við höfuðstól og skilmála vaxtaberandi krafna. Arðstekjur eru færðar til tekna þegar réttur til þeirra hefur myndast.

Hagnaður eða tap af sölu varanlegra rekstrarfjármuna er reiknað sem mismunur söluverðs og bókfærðs verðs og er hann færður í rekstrarreikning meðal rekstrartekna eða -gjalda, eftir því sem við á.

b. Færsla gjalda

Útgjöld eru færð í ársreikninginn á því tímabili sem til þeirra er stofnað og kröfuréttur seljanda hefur myndast.

c. Verðlags- og gengisviðmið

Eignir og skuldir, sem bundnar eru verðlagsvísitölu eða gengi erlendra gjaldmiðla eru færðar í ársreikninginn miðað við verðlag eða gengi í árslok. Verðlagsbreytingar og gengismunur sem myndast er færður í rekstrarreikning.

d. Varanlegir rekstrarfjármunir

Varanlegir rekstrarfjármunir eru færðir til eignar í efnahagsreikningi á kostnaðarverði að frádregnum afskriftum.

Skýringar, frh.:

e. Afskriftir varanlegra rekstrarfjármuna

Afskriftir eru reiknaðar sem fastur hundradshluti miðað við áætlaðan nýtingartíma rekstrarfjármuna þar til 10% niðurlagsverði er náð. Áætlaður nýtingartími rekstrarfjármuna greinist þannig:

Fasteignir.....	25-40 ár
Hafnarmannvirki.....	25-40 ár
Veitukerfi.....	25 ár
Gatnakerfi.....	25 ár
Áhöld og búnaður	10-16 ár

f. Eignarhlutir í félögum

Í ársreikningi A hluta eru eignarhlutir í félögum, byggðasamlögum og eigin fyrirtækjum færðir á kostnaðarverði. Í ársreikningi A hluta er fyrst og fremst verið að draga fram ráðstöfum skatttekna og því er ekki færð hlutdeild í afkomu félaga. Framlög sveitarsjóðs til byggðasamlaga og ýmissa verkefna teljast hluti kostnaðar vegna viðeigandi málaflokks.

g. Langtímakröfur

Langtímakröfur eru færðar til eignar í samræmi við lánskjör. Næsta árs og gjaldfallnar afborganir langtímakrafna eru færðar í efnahagsreikning meðal veltufjármuna.

Reiknaðir eru 4,5% ársvextir á langtímakröfur á eigin fyrirtæki, en lánin eru bundin vísitölu neysluverðs.

h. Birgðir

Birgðir af vörum eru metnar á síðasta innkaupsverði. Við mat á birgðum er tekið tillit til dagverðs birgða og ónýtra eða ósöluhæfra birgða.

i. Óinnheimtar skatttekjur og aðrar kröfur

Óinnheimtar skatttekjur og aðrar kröfur eru færð niður til að mæta almennri áhættu sem fylgir kröfueign sveitarfélagsins, en hér er ekki um endanlega afskrift að ræða. Annars vegar er um að ræða niðurfærslu vegna krafna sem sérstaklega hafa verið metnar í tapshættu og hins vegar niðurfærslu til að mæta almennri áhættu. Niðurfærslan er dregin frá viðkomandi liðum í efnahagsreikningi.

j. Handbært fé

Sjóðir og bankainnstæður teljast til handbærs fjár.

k. Eignir utan efnahagsreiknings

Fjárfesting í lausafjármunum og gatnagerðarmannvirkjum fyrir ársbyrjun 2002 er ekki færð til eignar í efnahagsreikningi.

l. Lífeyrisskuldbinding

Lífeyrisskuldbinding vegna lífeyrisréttinda starfsmanna sveitarfélagsins er færð sem langtímaskuld í efnahagsreikningi. Til grundvallar á stöðu skuldbindingar vegna LSR var lögð tryggingafræðileg úttekt í árslok 2009. Reiknuð breyting á skuldbindingunni á árinu, miðað við lífeyrisvísitölu fyrir opinbera starfsmenn, er gjaldfærð í rekstrarreikningi sbr. skýringu 15.

m. Langtímaskuldir

Langtímaskuldir eru færðar í efnahagsreikning í árslok eins og lánskjör segja til um. Næsta árs afborganir langtímaskulda eru færðar meðal skammtímaskulda.

n. Ábyrgðir og aðrar skuldbindingar utan efnahagsreiknings

Skrá um ábyrgðir og aðrar skuldbindingar sveitarfélagsins utan efnahagsreiknings eru birtar í skýringu 18.

o. Fjárhagsáætlun

Fjárhagsáætlun sveitarfélagsins fyrir árið 2009 er hluti ársreikningsins og er birt sem samanburðarfjárhæðir í rekstrarreikningi, sjóðstreymisýfirliti og skýringum.

Skýringar, frh.:

4. Rekstrartekjur

Rekstrartekjur greinast þannig:

	A hluti		A og B hluti	
	Ársreikningur 2009	Áætlun 2009	Ársreikningur 2009	Áætlun 2009
Útsvar og fasteignaskattar:				
Útsvar	150.918.696	148.372.000	150.918.696	148.372.000
Fasteignaskattur	23.183.867	22.803.000	23.183.867	22.803.000
Lóðarleiga	1.480.874	1.485.000	1.480.874	1.485.000
Innri viðskipti.....	(6.111.867)	(6.000.000)	(7.026.502)	(7.000.000)
	<u>169.471.570</u>	<u>166.660.000</u>	<u>168.556.935</u>	<u>165.660.000</u>
Framlög Jöfnunarsjóðs:				
Framlag vegna fasteignaskatts	16.811.470	17.000.000	16.811.470	17.000.000
Framlag vegna útgjaldajöfnunar.....	36.448.715	36.000.000	36.448.715	36.000.000
Framlög vegna grunnskóla	46.000.323	34.320.000	46.000.323	34.320.000
Önnur framlög	40.639.293	37.776.000	40.639.293	37.776.000
	<u>139.899.801</u>	<u>125.096.000</u>	<u>139.899.801</u>	<u>125.096.000</u>
Skatttekjur samtals.....	<u>309.371.371</u>	<u>291.756.000</u>	<u>308.456.736</u>	<u>290.756.000</u>
Aðrar tekjur:				
Þjónustutekjur	43.194.040	41.160.000	99.072.454	97.172.000
Eignatekjur	84.404.726	86.707.000	84.404.726	86.707.000
Endurgreiðslur	29.265.489	38.467.000	30.065.489	38.467.000
Aðrar tekjur	45.736.248	11.281.000	160.244.071	127.956.000
Innri viðskipti.....	(92.484.357)	(68.000.000)	(100.884.464)	(87.000.000)
	<u>110.116.146</u>	<u>109.615.000</u>	<u>272.902.276</u>	<u>263.302.000</u>
Rekstrartekjur samtals	<u>419.487.517</u>	<u>401.371.000</u>	<u>581.359.012</u>	<u>554.058.000</u>

5. Laun og launatengd gjöld

Laun og launatengd gjöld greinast þannig:

Laun	185.670.419	219.685.000	248.877.360	297.952.000
Lífeyrisskuldbinding, breyting.....	(365.363)	0	(365.363)	0
Launatengd gjöld	40.646.344	1.000.000	54.335.605	1.000.000
Annar starfsmannakostnaður.....	5.003.266	42.000	6.164.465	42.000
Laun og launatengd gjöld samtals	<u>230.954.666</u>	<u>220.727.000</u>	<u>309.012.067</u>	<u>298.994.000</u>

Í árslok 2009 störfuðu 64 starfsmenn hjá sveitarfélaginu í 51 stöðugildi.

Laun og launatengd gjöld sveitarstjóra og sveitarstjórnar námu 20,0 millj. kr. á árinu 2009.

6. Annar rekstrarkostnaður

Annar rekstrarkostnaður greinist þannig:

	A hluti		A og B hluti	
	Ársreikningur 2009	Áætlun 2009	Ársreikningur 2009	Áætlun 2009
Vöru- og þjónustukaup	242.608.490	192.523.800	293.724.179	243.683.800
Skattar og önnur opinber gjöld	6.998.158	93.000	7.978.321	93.000
Styrkir, framlög og annar kostnaður.....	27.024.778	29.713.200	31.897.881	29.973.200
Innri viðskipti.....	(98.596.224)	(74.000.000)	(107.910.966)	(94.000.000)
Annar rekstrarkostnaður samtals.....	<u>178.035.202</u>	<u>148.330.000</u>	<u>225.689.415</u>	<u>179.750.000</u>

Skýringar, frh.:

7. Fjármunatekjur og fjármagnsgjöld

Fjármunatekjur og (fjármagnsgjöld) greinast þannig:

	A hluti		A og B hluti	
	Ársreikningur 2009	Áætlun 2009	Ársreikningur 2009	Áætlun 2009
Vaxtatekjur og verðbætur	10.697.393	0	13.114.929	0
Vaxtagjöld, verðbætur og gengismunur....	(39.387.191)	(32.257.000)	(69.888.735)	(65.267.000)
Vextir frá eigin fyrirtækjum	2.522.851	520.000	0	0
Fjármunatekjur og (fjármagnsgjöld) samtals	(26.166.947)	(31.737.000)	(56.773.806)	(65.267.000)

8. Heildaryfirlit um rekstur

Rekstur málaflokka, stofnana og fyrirtækja sveitarfélagsins greinist þannig:

	Ársreikningur 2009			Áætlun 2009
	Gjöld	Tekjur	Mismunur	Nettó
Aðalsjóður:				
Skatttekjur	0	311.669.982	311.669.982	262.227.000
Félagsþjónusta	15.861.234	2.787.556	(13.073.678)	(14.356.000)
Heilbrigðismál	2.325.220	0	(2.325.220)	(1.280.000)
Fræðslumál	197.167.216	25.226.619	(171.940.597)	(123.993.000)
Menningarmál	14.651.155	1.336.237	(13.314.917)	(11.557.000)
Æskulýðs- og íþróttamál	63.352.671	10.115.148	(53.237.523)	(47.732.000)
Brunamál og almannavarnir	15.275.480	2.727.754	(12.547.726)	(9.512.000)
Hreinlætismál	8.417.277	6.554.187	(1.863.090)	(1.034.000)
Skipulags- og byggingarmál	9.800.021	29.929	(9.770.092)	(7.779.000)
Umferðar- og samgöngumál	10.664.722	6.927.176	(3.737.546)	(5.438.000)
Umhverfismál	6.725.927	954.942	(5.770.985)	(3.422.000)
Atvinnumál	10.662.698	8.327.233	(2.335.464)	(5.500.000)
Sameiginlegur kostnaður	70.707.274	14.569.233	(56.138.041)	(46.491.000)
Fjármagnsliðir	0	47.794.112	47.794.112	26.229.000
Aðalsjóður samtals	425.610.894	439.020.109	13.409.215	10.362.000
A hluta stofnanir:				
Eignasjóður	109.742.728	82.861.546	(26.881.182)	(9.311.000)
Þjónustumiðstöð	63.997.783	42.723.447	(21.274.336)	(18.828.000)
Innri færslur A hluta	(98.596.224)	(98.596.224)	0	0
Sveitarsjóður A hluti	500.755.181	466.008.878	(34.746.303)	(17.777.000)

Skýringar, frh.:

8. Heildaryfirlit um rekstur, frh.:

	Ársreikningur 2009			Áætlun 2009
	Gjöld	Tekjur	Mismunur	Nettó
B hluta fyrirtæki:				
Félagslegar íbúðir	28.505.773	28.332.487	(173.286)	7.826.000
Fráveita	4.977.131	3.053.876	(1.923.255)	(638.000)
Vatnsveita	12.155.452	4.415.661	(7.739.791)	(7.511.000)
Hafnarsjóður	44.317.023	47.273.224	2.956.201	622.000
Fræ ehf.	2.350.841	10.548.859	8.198.018	(6.000.000)
Dvalarheimilið Naust	95.649.040	88.110.988	(7.538.052)	(7.068.000)
Hlutdeild minnihluta í afkomu	868.405	0	(868.405)	0
Innri færslur A og B hluta	(9.314.742)	(9.314.742)	0	0
Samantekið A og B hluti	680.264.104	638.429.231	(41.834.873)	(30.546.000)

9. Varanlegir rekstrarfjármunir

A hluti:

Varanlegir rekstrarfjármunir greinast þannig:

	Fasteignir	Gatnakerfi	Vélar, áhöld og tæki	Samtals
Heildarverð 1.1. 2009	780.608.192	27.262.270	39.648.447	847.518.909
Keypt á árinu	17.624.695	39.948.073	280.000	57.852.768
Selt á árinu	0		(5.131.791)	(5.131.791)
Heildarverð 31.12.2009	798.232.887	67.210.343	34.796.656	900.239.886
Afskrifað áður	(378.017.928)	(545.245)	(20.624.689)	(399.187.862)
Afskrift færð út			2.056.791	2.056.791
Afskrifað á árinu	(15.237.205)	(1.889.452)	(1.950.349)	(19.077.006)
Afskrifað samtals 31.12.2009.....	(393.255.133)	(2.434.697)	(20.518.247)	(416.208.077)
Bókfært verð 31.12.2009	404.977.754	64.775.646	14.278.409	484.031.809
Afskriftarhlutföll.....	2,5-4%	2,5-4%	6-10%	

A og B hluti:

Varanlegir rekstrarfjármunir greinast þannig:

	Fasteignir	Veitur, hafnir og gatnakerfi	Vélar, áhöld og tæki	Samtals
Heildarverð 1.1. 2009	946.491.998	634.420.665	36.542.212	1.617.454.875
Keypt á árinu	17.624.695	55.086.529	280.000	72.991.224
Selt á árinu	(43.932.348)	0	(5.131.791)	(49.064.139)
Heildarverð 31.12.2009	920.184.345	689.507.194	31.690.421	1.641.381.960
Afskrifað áður	(427.811.484)	(348.798.111)	(17.518.454)	(794.128.049)
Afskrift færð út.....	15.909.705	0	2.056.790	17.966.495
Afskrifað á árinu	(18.285.992)	(21.162.711)	(1.950.348)	(41.399.051)
Afskrifað samtals 31.12.2009.....	(430.187.771)	(369.960.822)	(17.412.012)	(817.560.605)
Bókfært verð 31.12.2009	489.996.574	319.546.372	14.278.409	823.821.355
Afskriftarhlutföll	2,5-4%	4,0%	6-10%	

Skýringar, frh.:

9. Varanlegir rekstrarfjármunir, frh.

Fjárfestingar í varanlegum rekstrarfjármunum á árinu sundurliðast þannig:

	Fjárfesting 2009	Áætlun 2009
A hluti:		
Gatnagerð.....	64.455.053	82.100.000
Gatnagerðargjöld.....	(24.506.980)	0
Gámaplan.....	9.574.672	0
Fasteignir.....	8.050.023	0
Áhöld og tæki.....	280.000	0
A hluti samtals	<u>57.852.768</u>	<u>82.100.000</u>
B hluti:		
Hafnaframkvæmdir.....	64.681.085	18.000.000
Endurgreiðslur ríkissjóðs.....	(49.542.629)	0
Vatnsveita.....	0	1.800.000
B hluti samtals	<u>15.138.456</u>	<u>19.800.000</u>
Samtals A og B hluti	<u>72.991.224</u>	<u>101.900.000</u>

Fasteignamat og váttryggingaverð

Brunabótamat, fasteignamat og bókfært verð varanlegra rekstrarfjármuna skiptist þannig:

	Brunabótamat	Fasteignamat	Bókfært verð 31.12.2009
Skólahúsnæði	351.290.000	81.717.000	49.161.944
Íþróttamannvirki	562.600.000	129.676.000	244.296.318
Íbúðarhúsnæði	502.040.000	120.181.000	137.961.082
Aðrar fasteignir	511.205.000	133.319.000	58.577.230
Hafnarmannvirki			205.603.713
Veitumannvirki			49.167.011
Gatnamannvirki			64.775.648
Vélar, áhöld og búnaður			14.278.409
Samtals			<u>823.821.355</u>

Viðlagatrygging

Samkvæmt ákvæðum laga og reglugerðar um viðlagatryggingu eru hafnar- og veitumannvirki tryggð vegna náttúruhamfara. Tryggingaverðmæti fráveitu nemur 148,1 millj. kr., vatnsveitu 246,4 millj. kr. og hafnarmannvirkja 943,0 millj. kr. í ársbyrjun 2010.

Tryggingaverð lausafjármuna

Tryggingarverð lausafjármuna greinist þannig:

	A hluti	A og B hluti
Bókasafn	16.372.000	16.372.000
Íþróttamiðstöð.....	22.541.000	22.541.000
Grunnskóli	21.027.000	21.027.000
Félagsheimili.....	11.084.000	11.084.000
Hreppsskrifstofa	6.264.000	6.264.000
Áhaldahús.....	5.188.000	5.188.000
Leikskólar.....	2.541.000	2.541.000
Slökkviliðsstöð.....	1.265.000	1.265.000
Hafnarmannvirki.....		15.536.000
Dvalarheimilið Naust.....		10.097.000
	<u>86.282.000</u>	<u>111.915.000</u>

Skýringar, frh.:

10. Stofnframlög og eignarhlutir í félögum

Stofnframlög og eignarhlutir í félögum greinast þannig:

	Eignarhluti		A hluti	A og B hluti
	A hluti	A og B hluti		
Lánasjóður sveitarfélaga ohf.	0,4%	0,4%	47.572.408	47.572.408
Fossorka ehf.	20,0%	20,0%	700.000	700.000
Greið leið "Vaðlaheiðargöng"	0,3%	0,3%	226.757	226.757
Atvinnuþróunarfélag Þingeyinga	3,2%	3,2%	183.297	183.297
Tækifæri ehf.	-	-	143.866	143.866
Önnur félög	-	-	79.545	79.545
Seljalax ehf.		0,1%		24.000
Silkiprent og fánar ehf.		17,4%		2.000.000
Fjallalamb ehf.		1,1%		1.402.815
Skör ehf.		29,0%		2.000.000
Drekasvæðið		45,0%		500.000
Kötlunes ehf.		30,0%		1.500.000
Íslensk verðbréf hf.		1,8%		72.000.000
Fræ ehf.	100,0%		59.000.000	-
Niðurfærsla eignarhluta			0	(4.000.000)
			107.905.873	124.332.688

11. Langtímakröfur

Breyting langtímakrafna árinu greinist þannig:

	A hluti	A og B hluti
Staða langtímakrafna í ársbyrjun	7.125.406	7.125.406
Afborgun langtímakrafna á árinu	(3.337.426)	(3.337.426)
Langtímakröfur samtals, þ.m.t. næsta árs afborganir	3.787.980	3.787.980
Næsta árs afborganir	(3.787.980)	(3.787.980)
	0	0

Afborganir langtímakrafna greinast þannig á næstu ár:

Árið 2010.....	3.787.980	3.787.980
Langtímakröfur samtals, þ.m.t. næsta árs afborganir	3.787.980	3.787.980

12. Langtímakröfur á eigin fyrirtæki

Breyting langtímakrafna á eigin fyrirtæki í B hluta á árinu greinist þannig:

	A hluti	A og B hluti
Staða langtímakrafna í ársbyrjun	18.661.441	0
Afborgun langtímakrafna á árinu	(13.659.870)	0
Verðbætur	1.610.611	0
Langtímakröfur samtals, þ.m.t. næsta árs afborganir	6.612.182	0
Næsta árs afborganir	(3.233.340)	0
	3.378.842	0

Afborganir langtímakrafna á eigin fyrirtæki í B hluta greinast þannig á næstu ár:

Árið 2010.....	3.233.340	0
Árið 2011.....	3.378.842	0
Langtímakröfur samtals, þ.m.t. næsta árs afborganir	6.612.182	0

Skýringar, frh.:

13. Skammtímakröfur og verðbréf

Niðurfærsla skatttekna og annarra skammtímakrafna greinist þannig:

	A hluti	A og B hluti
Niðurfærsla í ársbyrjun.....	42.019.375	43.144.479
Breyting á árinu	2.063.891	2.114.653
Niðurfærsla í árslok	44.083.266	45.259.132

14. Eigið fé

Yfirlit um eiginfjárreikning:

	A hluti	A og B hluti
Eigið fé 1.1. 2009	475.391.031	418.346.336
Leiðréttingar vegna Dvalarheimilisins Nausts.....	(4.534.987)	4.780.941
Eigið fé 1.1. 2009	470.856.044	423.127.277
Rekstrarniðurstaða ársins	(34.746.303)	(41.834.873)
Eigið fé 31.12. 2009	436.109.741	381.292.404

15. Lífeyrisskuldbinding

Á sveitarfélaginu hvílir skuldbinding vegna verðbóta á lífeyrisréttindi starfsmanna sveitarfélagsins. Reiknuð lækkun á árinu á lífeyrisréttindum er færð í rekstrarreikning og til lækkunar á lífeyrisskuldbindingunni. Áfallin lífeyrisskuldbinding í árslok 2009 greinist þannig:

	A hluti	A og B hluti
Lífeyrisskuldbinding í ársbyrjun 2009	22.419.000	22.419.000
Greitt á árinu	(443.637)	(443.637)
Reiknuð lækkun lífeyrisskuldbindingar á árinu.....	(365.363)	(365.363)
Lífeyrisskuldbinding í árslok 2009	21.610.000	21.610.000

16. Langtímaskuldir

Breyting langtímalána á árinu greinist þannig:

	Gengistryggð lán	Verðtryggð lán	Samtals
A hluti:			
Staða lána í ársbyrjun	0	269.957.375	269.957.375
Ný lán.....	0	90.000.000	90.000.000
Afborganir af lánum	0	(22.540.795)	(22.540.795)
Verðbætur.....	0	24.728.169	24.728.169
Langtímaskuldir samtals, þ.m.t. næsta árs afborganir	0	362.144.749	362.144.749
Næsta árs afborgun	0	(26.820.077)	(26.820.077)
	0	335.324.672	335.324.672

A og B hluti samtals:

Staða lána í ársbyrjun	87.984.978	467.580.400	555.565.378
Ný lán	0	90.000.000	90.000.000
Afborganir af lánum	(6.562.253)	(73.248.880)	(79.811.133)
Verðbætur og gengismunur	4.587.052	38.821.015	43.408.067
Langtímaskuldir samtals, þ.m.t. næsta árs afborganir	86.009.777	523.152.535	609.162.312
Næsta árs og gjaldfallnar afborganir	(8.600.977)	(35.065.837)	(43.666.814)
	77.408.800	488.086.698	565.495.498

Vaxtakjör í árslok 2009 2,4%-2,8% 1,0% - 9,1%

Lán í erlendum gjaldmiðlum eru öll tekin hjá innlendum fjármálastofnunum.

Skýringar, frh.:

16. Langtímaskuldir, frh.

Afborganir af langtímaskuldum greinast þannig á næstu ár:

	A hluti	A og B hluti
Árið 2010	26.820.077	43.666.814
Árið 2011.....	26.626.433	41.035.074
Árið 2012.....	26.367.380	40.538.736
Árið 2013.....	26.367.380	40.567.154
Árið 2014.....	26.367.382	40.670.384
Afborgun síðar	229.596.097	402.684.150
Langtímaskuldir samtals, þ.m.t. næsta árs afborganir	362.144.749	609.162.312

17. Heildaryfirlit um samantekna fjárhagsstöðu A og B hluta í árslok

Eignir, skuldir og eigið fé sveitarfélagsins greinist þannig:

	Eignarhluti	Eignir	Skuldir	Eigið fé
A-hluti	100%	945.537.138	509.427.397	436.109.741
Hafnarsjóður	100%	209.320.973	175.310.795	34.010.178
Félagslegar íbúðir	100%	85.018.820	157.014.395	(71.995.575)
Vatnsveita	100%	32.226.699	86.658.121	(54.431.422)
Fráveita	100%	17.084.562	33.162.588	(16.078.026)
Fræ ehf.	100%	126.865.808	0	126.865.808
Dvalarheimilið Naust	80%	0	17.094.336	(17.094.336)
Hlutdeild minnihluta		(2.906.037)	0	(2.906.037)
Millifærslur, innbyrðis staða		(324.940.626)	(271.752.699)	(53.187.927)
Heildarstaða eigna og skulda		1.088.207.337	706.914.933	381.292.404

18. Skuldbindingar utan efnahagsreiknings

Samstarfsverkefni

Sveitarfélagið er aðili að samningi við Norðurþing, en undir hann falla almannavarnarnefnd, félags- og skólajónusta, byggðasöfn, byggingar og skipulagsmál, náttúruverndar- og jarðanefndir. Auk þess er sveitarfélagið aðili að Héraðsnefnd Norður Þingeyinga, Eyþingi, Heilbrigðiseftirliti Norðurlands Eystra, Heilbrigðisstofnun Þingeyinga, Sauðanesnefnd og Atvinnuþróunarfélagi Þingeyinga. Skuldbindingar vegna þessara verkefna eru ekki færðar í ársreikninginn í árslok 2009.

Leigusamningar

Langanesbyggð hefur gert rekstrarleigusamninga vegna bifreiða og skrifstofubúnaðar. Um er að ræða samninga til ársins 2012 og eru leigugreiðslur ársins gjaldfærðar í rekstrarreikningi.

	Lágmarksleigugreiðslur á verðlagi í janúar 2010	2011-2012	Núvirði lág- leigugreiðslna
Skrifstofubúnaður (2 samningar)	1.066.440	1.797.616	2.637.815
Bifreið (1 samningur).....	1.358.424	1.924.434	3.039.867
Samtals	2.424.864	3.722.050	2.637.815

Heildargreiðslur ofangreindra samninga námu um 1,9 millj. kr. á árinu 2009.

19. Tengdir aðilar

Aðal- og varamenn í sveitarstjórn auk æðstu stjórnenda sveitarfélagsins eru skilgreindir sem tengdir aðilar sveitarfélagsins. Makar þessara aðila og ófjárráða börn og aðrir fjárhagslega háðir einstaklingar falla einnig undir skilgreininguna ásamt fyrirtækjum í eigu eða undir stjórn þessara aðila.

Viðskipti sveitarfélagsins við tengda aðila ná eingöngu til hefðbundinnar þjónustu sem sveitarfélagið veitir og opinberra gjalda sem lögð eru á tengda aðila á árinu. Viðskipti sveitarfélagsins við tengda aðila eru á sömu forsendum og þegar um ótengda aðila er að ræða og eru skilyrði og skilmálar viðskiptanna sambærileg og við ótengda aðila. Við ákvörðun um viðskipti við tengda aðila er farið að hæfisreglum 19. gr. sveitarstjórnarlaga.

20. Breytingar á reikningsskilaaðferðum 2010

Í mars og apríl 2010 gaf Reikningsskila- og upplýsinganefndar sveitarfélaga út tvö álit. Álit 1/2010 Færsla leigusamninga fasteigna og annarra mannvirkja í bókhaldi og reikningsskilum sveitarfélaga og álit 2/2010 Færsla á lóðum og lendum í bókhaldi og reikningsskilum sveitarfélaga. Reglur þessar taka gildi og skal þeim beitt við reikningsskil sveitarfélaga fyrir árið 2010. Viðeigandi færslur skulu gerðar í ársbyrjun 2010.

Sveitarfélögum er heimilt að beita reglunum við reikningsskil fyrir 2009 og gera viðeigandi færslur í efnahagsreikningi miðað við árslok 2009. Þau sveitarfélög sem ekki nýta sér framangreinda heimild við gerð ársreiknings 2009, skulu ljúka gerð upphafsefnahagsreiknings 1. janúar 2010 fyrir 30. júní 2010 og gera grein fyrir breyttum reikningsskilaaðferðum í skýringum með ársreikningi 2009.

Langanesbyggð mun taka framangreindar breytingar upp í reikningsskilum sínum fyrir árið 2010. Sveitarfélagið hefur ekki gert langtímaleigusamninga um fasteignir eða önnur mannvirki og því eru skuldbindandi áhrif hjá sveitarfélaginu óveruleg. Hins vegar má gera ráð fyrir að færsla vegna lóða og lendna geti numið um 29 millj. kr. til hækkunar á eigin fé sveitarfélagsins.

21. Stjórnvaldssekt vegna brots á lögum um verðbréfavíðskipti

Þann 6. janúar 2010 tók stjórn Fjármálaeftirlitsins (FME) ákvörðun um að sekta Langanesbyggð vegna brots á 1. og 2. mgr. 128. gr. laga nr. 108/2007 um verðbréfavíðskipti, samtals að fjárhæð 1,3 millj. kr. Málsvik voru þau að við athugun FME á skilum á innherjalistum kom í ljós að Langanesbyggð, sem útgefandi skráðra skuldabréfa, hafði ekki skilað listum yfir fruminnherja og aðila þeim fjárhagslega tengdum til FME síðan 2. ágúst 2007, en samkvæmt lögum er útgefanda slíkra fjármálagerninga skylt að skila uppfærðum lista a.m.k. á 6 mánaða fresti. Fjármálaeftirlitið bauð Langanesbyggð að gangast undir sátt að fjárhæð 0,7 millj. kr. þann 21. ágúst 2009, en sáttinni var hafnað.

Sveitarfélagið greiddi ofangreind sekt þann 18. febrúar sl. með fyrirvara um niðurstöðu umboðsmanns Alþingis varðandi refsinsæmi, málsferðferð við álagningu og fjárhæð sektarinnar. Þó þykir stjórnendum, með hliðsjón af varfærnisjónarmiðum, rétt að færa til skuldar 0,7 millj. kr. í bókum sveitarfélagsins í árslok.

Skýringar, frh.:

22. Lykiltölur

Yfirlit um lykiltölur:

	A hluti		A og B hluti	
	Ársreikningur	Áætlun	Ársreikningur	Áætlun
Í hlutfalli við rekstrartekjur:				
Útsvar	36,0 %	37,0 %	26,0 %	26,8 %
Fasteignaskattur	4,1 %	4,2 %	2,8 %	2,9 %
Framlög Jöfnunarsjóðs.....	33,4 %	31,2 %	24,1 %	22,6 %
Lóðarleiga.....	0,4 %	0,4 %	0,3 %	0,3 %
Skatttekjur samtals.....	73,7 %	72,7 %	53,1 %	52,5 %
Aðrar tekjur	26,3 %	27,3 %	46,9 %	47,5 %
	100,0 %	100,0 %	100,0 %	100,0 %
Laun og launatengd gjöld	55,1 %	55,0 %	53,2 %	54,0 %
Annar rekstrarkostnaður	42,4 %	37,0 %	38,8 %	32,4 %
Afskriftir	4,5 %	4,6 %	7,1 %	7,3 %
Fjármunatekjur og fjármagnsgjöld	6,2 %	7,9 %	9,8 %	11,8 %
	108,3%	104,4%	108,9%	105,5%
Rekstrarniðurstaða, (neikvæð)	(8,3%)	(4,4%)	(8,9%)	(5,5%)
Veltufé frá rekstri.....	1,7 %	4,8 %	3,5 %	5,3 %
Fjárfestingarhreyfingar.....	(9,0%)	(16,7%)	(16,3%)	(7,5%)
Í krónum á íbúa:				
Rekstur:				
Skatttekjur.....	596.091	562.150	594.329	560.224
Aðrar tekjur	212.170	211.204	525.823	507.326
Laun og launatengd gjöld	(444.999)	(425.293)	(595.399)	(576.096)
Annar rekstrarkostnaður.....	(343.035)	(285.800)	(434.854)	(346.339)
Afskriftir.....	(36.757)	(35.364)	(79.767)	(78.214)
Fjármunatekjur og (fjármagnsgjöld)	(50.418)	(61.150)	(109.391)	(125.755)
Rekstrarniðurstaða, (neikvæð)	(66.949)	(34.252)	(99.259)	(58.855)
Sjóðstreymi:				
Veltufé frá rekstri.....	13.647	37.408	38.860	57.037
Handbært fé (til) frá rekstri.....	(88.359)	37.408	(60.482)	57.037
	Ársreikningur	Ársreikningur	Ársreikningur	Ársreikningur
	2009	2008	2009	2008
Efnahagur:				
Eignir	1.821.844	1.848.455	2.096.739	2.099.412
Eigið fé	840.289	921.440	734.667	828.038
Skuldir og skuldbindingar	981.556	927.015	1.362.071	1.271.374
Aðrar lykiltölur:				
Langtímaskuldir í hlutfalli við veltufé frá rekstri, mælt í árum	51,13	7,22	28,04	8,36
Veltufjárlutfall - veltufjármunir/ skammtímaskuldir	2,30	1,87	1,17	1,94
Eiginfjárlutfall - eigið fé/ heildarfjármagn.....	0,46	0,50	0,35	0,39

Skýringar, frh.:

22. Lykiltölur, frh.

Yfirlit um lykiltölur A hluta síðustu fimm ár á verðlagi hvers árs.

	2009	2008	2007	2006	2005
Í hlutfalli við rekstrartekjur:					
Útsvar	36,0 %	31,3 %	37,1 %	35,7 %	-
Fasteignaskattur	4,1 %	3,9 %	4,1 %	4,0 %	-
Framlög Jöfnunarsjóðs.....	33,4 %	40,0 %	39,4 %	29,8 %	-
Lóðarleiga.....	0,4 %	0,5 %	0,5 %	0,6 %	-
Skatttekjur samtals.....	73,7 %	75,7 %	81,2 %	70,1 %	-
Aðrar tekjur	26,3 %	24,3 %	18,8 %	29,9 %	-
Rekstrartekjur samtals	100,0 %	100,0 %	100,0 %	100,0 %	-
Laun og launatengd gjöld	55,1 %	54,4 %	56,4 %	47,4 %	-
Annar rekstrarkostnaður	42,4 %	37,0 %	35,6 %	40,9 %	-
Afskriftir	4,5 %	4,4 %	4,8 %	4,8 %	-
Fjármunatekjur og fjármagnsgjöld	6,2 %	7,5 %	5,4 %	10,0 %	-
	108,3%	103,3%	102,1%	103,1%	-
Rekstrarniðurstaða (neikvæð)	(8,3%)	(3,3%)	(2,1%)	(3,1%)	-
Veltufé frá rekstri.....	1,7 %	8,5 %	5,7 %	4,9 %	-
Fjárfestingarhreyfingar.....	(9,0%)	5,9 %	2,2 %	0,1 %	-
Í krónum á íbúa:					
Rekstur:					
Skatttekjur.....	596.091	602.649	607.439	468.313	-
Aðrar tekjur	212.170	193.495	140.868	199.959	-
Laun og launatengd gjöld	(444.999)	(432.843)	(421.983)	(316.601)	-
Annar rekstrarkostnaður.....	(343.035)	(294.485)	(266.372)	(273.356)	-
Afskriftir.....	(36.757)	(35.116)	(35.639)	(31.954)	-
Fjármunatekjur og (fjármagnsgjöld)	(50.418)	(59.963)	(40.087)	(67.140)	-
Rekstrarniðurstaða, (neikvæð)	(66.949)	(26.263)	(15.774)	(20.779)	-
Sjóðstreymi:					
Veltufé frá rekstri	13.647	67.511	42.346	32.759	-
Handbært fé (til) frá rekstri.....	(88.359)	2.384	127.552	57.279	-
Efnahagur:					
Eignir	1.821.844	1.857.330	1.853.581	1.516.847	-
Eigið fé	840.289	930.315	1.008.796	831.256	-
Skuldir og skuldbindingar	981.556	927.015	844.785	685.592	-

Skýringar, frh.:

22. Lykiltölur, frh.:

Yfirlit um lykiltölur A hluta síðustu fimm ár á verðlagi hvers árs.

	2009	2008	2007	2006	2005
Aðrar lykiltölur:					
Veltufé frá rekstri í hlutfalli við langtímaskuldir mælt í árum	51,13	7,83	8,73	10,67	-
Veltufjárlutfall - veltufjármunir/ skammtímaskuldir	2,30	1,89	1,48	1,63	-
Eiginfjárlutfall - eigið fé/ heildarfjármagn	0,46	0,50	0,54	0,55	-
Útsvarprósenta	13,28%	13,03%	13,03%	13,03%	-
Fasteignaskattsprósenta, A-liður	0,36%	0,36%	0,36%	0,36%	-
Fasteignaskattsprósenta, B-liður	1,32%	1,32%	0,88%	0,44%	-
Fasteignaskattsprósenta, C-liður var árin 2002-2005, B-liður	1,65%	1,65%	1,65%	1,65%	-
	2009	2008	2007	2006	2005
Íbúafjöldi:					
Íbúafjöldi 1. desember.....	519	511	479	518	-
Breyting frá fyrra ári.....	1,6 %	6,7 %	(7,5%)	-	-

Sveitarfélagið Langanesbyggð varð til þann 1. júlí 2006 við sameiningu sveitarfélaganna Þórhafnarhrepps og Skeggjastaðahrepps. Samanburðarfjárhæðir fyrir tíma sameinaðs sveitarfélags eru því ekki fyrir hendi.

Skýringar, frh.:

22. Lykiltölur, frh.:

Í yfirliti þessu er borin saman ráðstöfun skatttekna til einstakra málaflokka í A hluta síðustu þrjú árin. Þjónustutekjur og aðrar tekjur sem tilheyra einstökum málaflokkum hafa verið dregnar frá gjöldum viðkomandi málaflokks. Fjárhæðir eru í þús. kr. og á verðlagi hvers árs.

	2009	%	2008	%	2007	%
Aðalsjóður:						
Skatttekjur	311.670	100,0%	310.968	100,0%	292.894	100,0%
Félagsþjónusta	(13.074)	(4,2%)	(13.329)	(4,3%)	(17.642)	(6,0%)
Heilbrigðismál	(2.325)	(0,7%)	(2.312)	(0,7%)	(2.331)	(0,8%)
Fræðslu- og uppeldismál	(171.941)	(55,2%)	(171.938)	(55,3%)	(144.770)	(49,4%)
Menningarmál	(13.315)	(4,3%)	(13.085)	(4,2%)	(12.353)	(4,2%)
Æskulýðs- og íþróttamál	(53.238)	(17,1%)	(48.649)	(15,6%)	(49.309)	(16,8%)
Brunamál og almannavarnir	(12.548)	(4,0%)	(8.780)	(2,8%)	(11.725)	(4,0%)
Hreinlætismál	(1.863)	(0,6%)	(2.845)	(0,9%)	(3.989)	(1,4%)
Skipulags- og byggingarmál	(9.770)	(3,1%)	(7.042)	(2,3%)	(3.457)	(1,2%)
Umferðar- og samgöngumál	(3.738)	(1,2%)	3.548	1,1%	(3.972)	(1,4%)
Umhverfismál	(5.771)	(1,9%)	(6.822)	(2,2%)	(3.492)	(1,2%)
Atvinnumál	(2.335)	(0,7%)	(12.874)	(4,1%)	(4.926)	(1,7%)
Sameiginlegur kostnaður	(56.138)	(18,0%)	(42.359)	(13,6%)	(49.739)	(17,0%)
Fjármunatekjur og fjármagns- gjöld	47.794	15,3%	75.488	24,3%	31.979	10,9%
Aðalsjóður samtals	13.409	4,3%	59.969	19,3%	17.168	5,9%
Aðrir sjóðir í A hluta:						
Eignasjóður	(26.881)	(8,6%)	(48.788)	15,7 %	4.509	(1,5%)
Þjónustumiðstöð	(21.274)	(6,8%)	(24.601)	7,9%	(29.234)	10,0%
A hluti samtals	(34.746)	(11,1%)	(13.420)	42,9 %	(7.557)	14,3 %

Skýringar, frh.:

22. Lykiltölur, frh.:

Í yfirliti þessu er samanburður þriggja síðustu ára á rekstrartekjum, rekstrargjöldum og rekstrarniðurstöðu stofnana sveitarfélagsins sem færðar eru undir B hluta. Fjárhæðir eru í þús. kr. og á verðlagi hvers árs.

	2009	Breyting f.f. ári	2008	Breyting f.f. ári	2007	Breyting f.f. ári
Stofnanir í B hluta:						
Hafnarsjóður						
Rekstrartekjur	47.273	6,0 %	44.597	25,4 %	35.556	21,4 %
Rekstrargjöld	(44.317)	(46,4%)	(82.721)	112,7 %	(38.882)	(15,2%)
Rekstrarniðurstaða	<u>2.956</u>		<u>(38.125)</u>		<u>(3.326)</u>	
Vatnsveita						
Rekstrartekjur	4.416	(2,0%)	4.507	19,4 %	3.776	(5,0%)
Rekstrargjöld	(12.155)	(18,8%)	(14.971)	28,7 %	(11.635)	13,3 %
Rekstrarniðurstaða	<u>(7.740)</u>		<u>(10.464)</u>		<u>(7.859)</u>	
Fráveita						
Rekstrartekjur	3.054	18,6 %	2.575	9,7 %	2.347	(9,7%)
Rekstrargjöld	(4.977)	(31,9%)	(7.312)	126,8 %	(3.224)	(51,0%)
Rekstrarniðurstaða	<u>(1.923)</u>		<u>(4.737)</u>		<u>(877)</u>	
Félagslegar íbúðir						
Rekstrartekjur	28.332	197,8 %	9.514	(17,3%)	11.510	34,1 %
Rekstrargjöld	(28.506)	(23,8%)	(37.401)	86,6 %	(20.042)	(11,8%)
Rekstrarniðurstaða	<u>(173)</u>		<u>(27.888)</u>		<u>(8.532)</u>	
Fræ ehf.						
Rekstrartekjur	10.549	85,3 %	5.692	(97,1%)	193.901	-
Rekstrargjöld	(2.351)	(54,5%)	(5.162)	(75,2%)	(20.827)	(87,4%)
Rekstrarniðurstaða	<u>8.198</u>		<u>530</u>		<u>173.074</u>	
Dvalarheimilið Naust						
Rekstrartekjur	88.111	(9,6%)	97.484	13,8 %	85.636	-
Rekstrargjöld	(95.649)	9,0 %	(87.731)	8,1 %	(81.143)	-
Rekstrarniðurstaða	<u>(7.538)</u>		<u>9.753</u>		<u>4.493</u>	
B hluti samtals	<u>(6.220)</u>		<u>(70.931)</u>		<u>156.973</u>	
Hlutdeild minnihluta í afkomu	868		(1.951)		(898)	